



LP-M6000CTSのトナーキット・トナーキット付感光体の手配タイミングについて

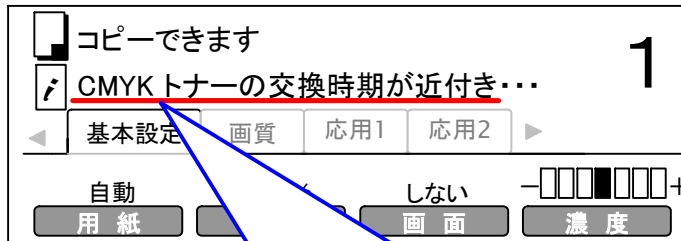
ITレンタマン・ITリースマンのカラー複合機LP-M6000CTSにおいて、トナー・感光体の残量が少なくなるとメッセージが表示されますので、メッセージが表示されましたらトナーキット専用ショッピングサイトより手配をお願いいたします。
トナーや感光体が寿命に達しますと、機器の保護のため、印刷が止まり利用できなくなりますので、定期的なご確認をいただきトナーキット・感光体等のご手配をお願いいたします。

トナー・感光体の残量が少なくなってくると下記のメッセージが表示されますので、メッセージの内容により「トナーキット」・「感光体」の手配をして下さい。

◆パネル表示の内容

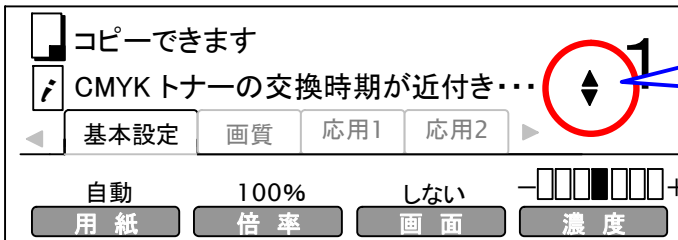


◆トナーキットの手配の場合

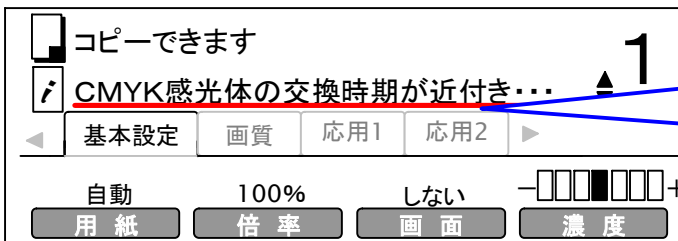
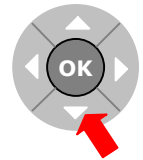


「トナーの交換時期が近付きました」の表示がでたら、
メッセージの色のトナーキットを手配して下さい

◆トナーキット付感光体の手配の場合



左図のように、次ページへの表示マークが出ている場合は、
次のページへ行き
メッセージの確認をして下さい



次のページで
「感光体の交換時期が近付きました」の表示が
でたら、
メッセージの色のトナーキット付感光体
を手配して下さい


◆状態確認の仕方（メッセージが出ていない場合は、下記の方法でトナー・感光体の残量確認ができます）

1. 状態確認ボタンを押す




[状態確認]ボタンを押す

2. 状態確認(F1ボタン)を押す



状態確認([F1]
ボタンを押す

3. トナー・感光体等の状態表示



状態が表示され、
[▲]、[▼]ボタンで
表示の切替ができます

※紹介しておりますご利用方法は一例です。詳細はマニュアルをご参照ください。

